






ortão

QUANTIDADE A CONSTRUIR - CERCA	
DESCRIÇÃO	ÁREA
CERCA COM MOURÕES DE CONCRETO COM BRAÇO INCLINADO 10x10x260 cm A CADA 250 cm. COM TELA GALVANIZADA LOSANGADA 12 BWG 8x8 CM E 3 FIADAS DE ARAME FARPADO	16,82

ORGÃOS PÚBLICOS:			
 <b>RUPP ENGENHARIA E ARQUITETURA</b> CNPJ 45.385.131/0001-72 FONE (49) 9 9177-9340		NOME DA OBRA: <b>EMPRESA BRASILEIRA DE PESQUISA AGROPECUÁRIA - EMBRAPA</b>	
		ENDEREÇO: <b>BR-153, KM 110, VILA TAMANDUÁ, CONCÓRDIA/SC</b>	
		<b>PROJETO ARQUITETÔNICO</b>	
DESCRIÇÃO: <b>MODIFICAÇÃO DA CERCA</b>			
<b>EDUARDO J. B. RUPP</b> <b>CREA/SC: 140616-4</b>		<b>EMPRESA BRASILEIRA DE PESQUISA</b> <b>AGROPECUÁRIA</b> <b>CNPJ: 00.348.003/0001-10</b>	
REVISÃO: <b>REV.002</b>	ESCALA: <b>INDICADA</b>	DATA: <b>AGOSTO/2024</b>	PRANCHAS: <b>ÚNICA</b>

### LEGENDA

	EXISTENTE
	DEMOLIR
	CONSTRUIR